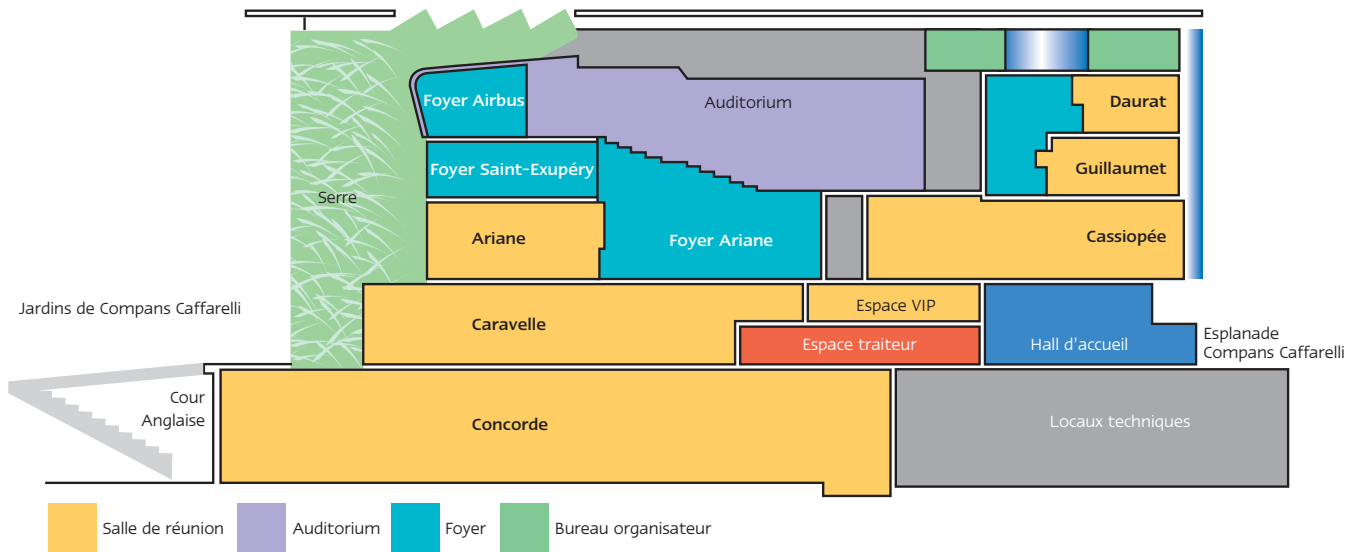
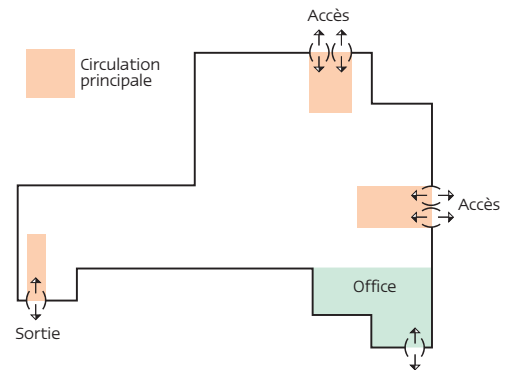


# Plan coupe



Un site moderne et modulable qui s'adapte à l'ergonomie de toute typologie de manifestation.

	Esplanade	Surface en m <sup>2</sup>	Stands 9 m <sup>2</sup>	Stands 6 m <sup>2</sup>	Cocktail / pauses	Tables dia. 182 cm	Couverts
<b>Chapiteau</b>		660 m <sup>2</sup>	34	35	650	48	499



**Pour une solution adaptée à vos besoins, le Parc des Expositions de Toulouse, une offre complémentaire au Centre de Congrès Pierre Baudis.**

Situé au centre ville, le Parc des Expositions de Toulouse et ses diverses installations répondent à tous types de demandes, qu'elles soient professionnelles ou grand public. De la location d'espaces et de prestations diverses jusqu'à l'organisation complète de manifestations, le Parc des Expositions offre des structures modulables permettant de répondre aux attentes des organisateurs de salons, d'expos-congrès jusqu'à 3000 participants, de conférences, d'événements d'entreprise... Surface totale de 90 000 m<sup>2</sup> d'exposition dont 40 000 m<sup>2</sup> couverts. Etude de dossiers selon cahier des charges. Le Parc des Expositions de Toulouse, une équipe de professionnels à votre écoute.

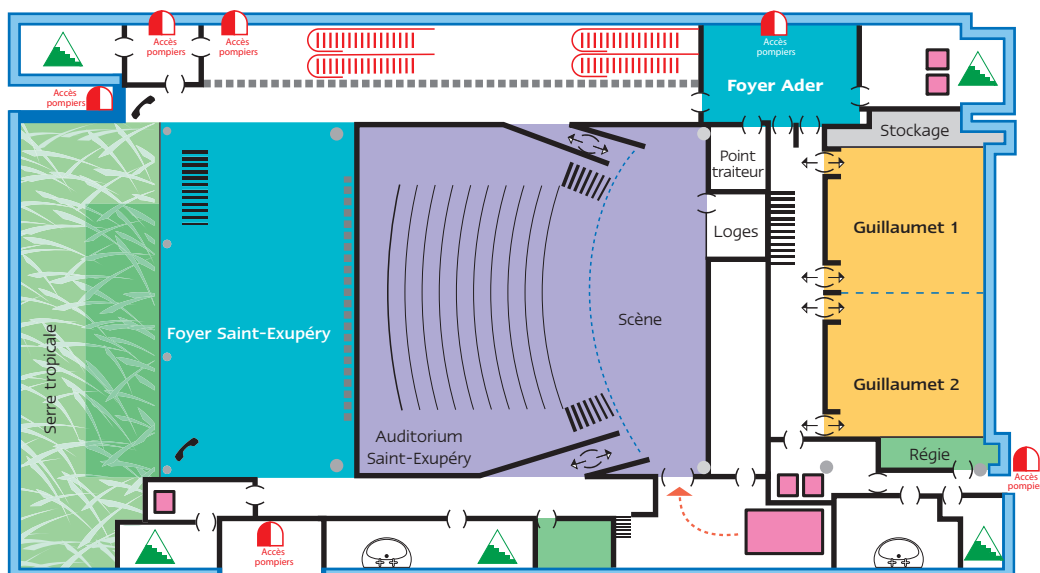


Le Centre de Congrès Pierre Baudis



Toulouse expo

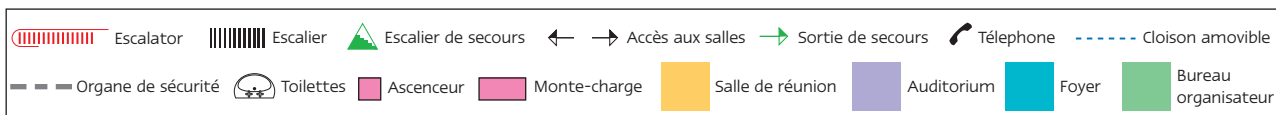
11, esplanade Compans Caffarelli  
BP 889 - 31685 Toulouse Cedex 6  
Tél. +33 (0)5 62 30 40 00 - Fax : +33 (0)5 62 30 41 41  
info@centre-congrès-toulouse.fr  
www.centre-congrès-toulouse.fr

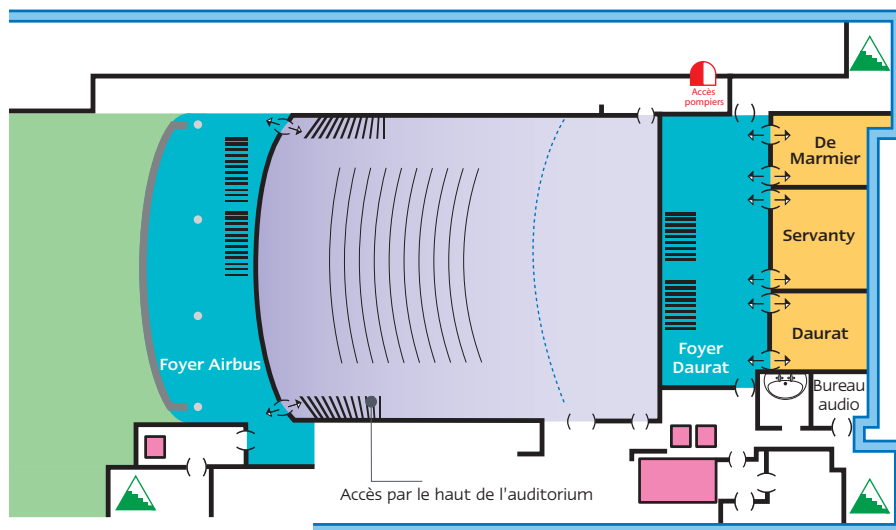


Possibilité de moduler l'auditorium pour une jauge de 280 places.  
Guillaumet : lumière du jour, hauteur sous plafond : 3 m.

Les espaces	Surface en m <sup>2</sup>	Stands 9 m <sup>2</sup>	Classe 120 x 60	Classe 180 x 40	Théâtre	Concours	U	Rectangle	Tables rondes dia. 182 cm	Couverts	Cocktail / pauses
<b>Guillaumet 1</b>	110 m <sup>2</sup>		54	72	100	32	34	44	6	66	100 pers.
<b>Guillaumet 2</b>	110 m <sup>2</sup>		60	72	104	32	34	44	6	66	100 pers.
<b>Guillaumet 1&amp;2</b>	220 m <sup>2</sup>	10	120	138	205	72	66	76	12	132	200 pers.
<b>Foyer Ader</b>	80 m <sup>2</sup>										80 pers.
<b>Auditorium</b>	550 m <sup>2</sup>				500						
<b>Foyer St-Exupéry</b>	280 m <sup>2</sup>	9									300 pers. Espace vide

Configuration en capacité maximale.

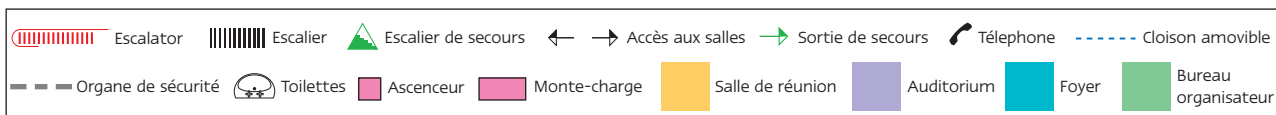




Lumière du jour dans les salles de sous commission.

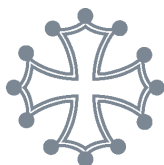
Les espaces	Surface en m <sup>2</sup>	Classe 120 x 60	Classe 180 x 40	Théâtre	Concours 50 x 70	U	Rectangle	Tables rondes dia. 182 cm	Couverts	Cocktail / pauses
<b>Daurat</b>	46 m <sup>2</sup>	18	24	30	16	20	24	3	30	40 pers.
<b>Servanty</b>	63 m <sup>2</sup>	24	36	50	20	22	28	5	50	60 pers.
<b>De Marmier</b>	39 m <sup>2</sup>	16	18	28	11	14	16	3	30	40 pers.
<b>Foyer Daurat</b>	80 m <sup>2</sup>									80 pers.
<b>Foyer Airbus</b>	130 m <sup>2</sup>									100 pers.

Configuration en capacité maximale.

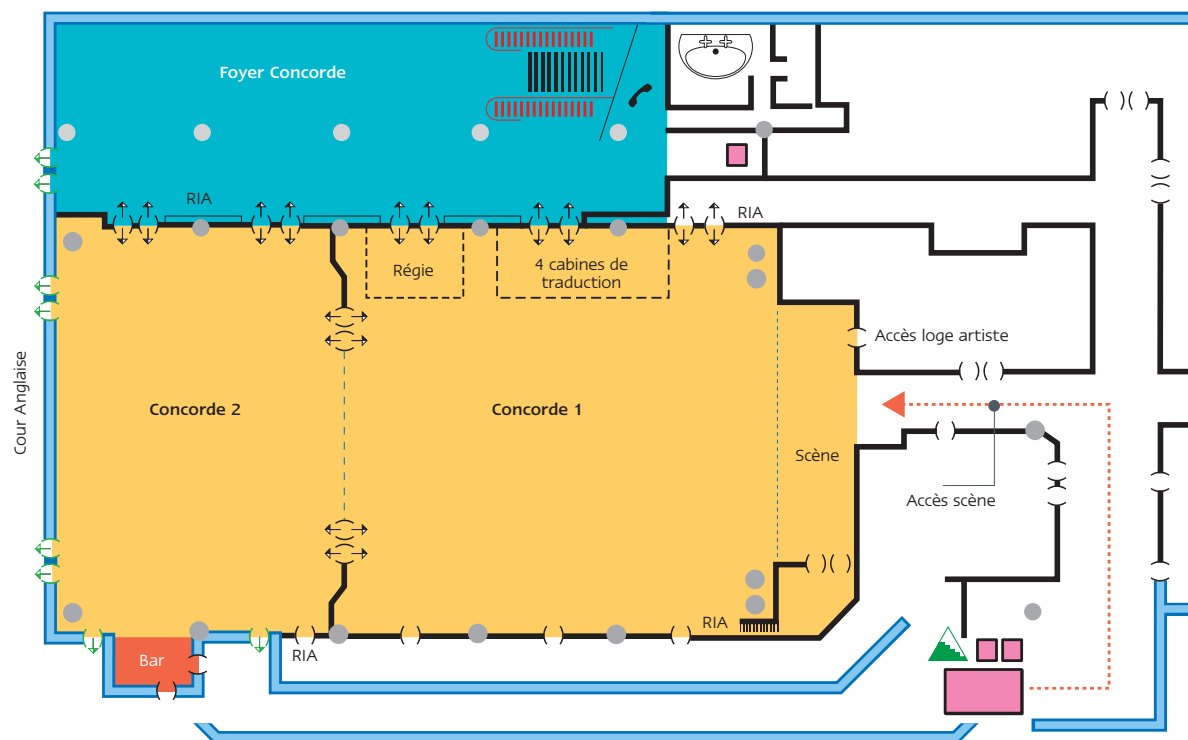


# Les espaces

Allons plus loin ensemble



CENTRE DE CONGRES  
PIERRE BAUDIS  
TOULOUSE



Lumière naturelle, espaces modulables par la cloison amovible.

Accès aire de livraison par le parking public Compans Caffarelli – Hauteur maxi : 3,20 m.

Accès scène et salles par monte charge (charge maxi : 5,3 tonnes, hauteur 3 m, longueur 6 m, largeur 2,90 m).

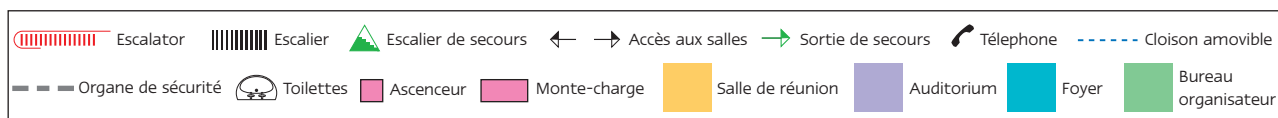
Concorde - hauteur sous plafond : 6 m.

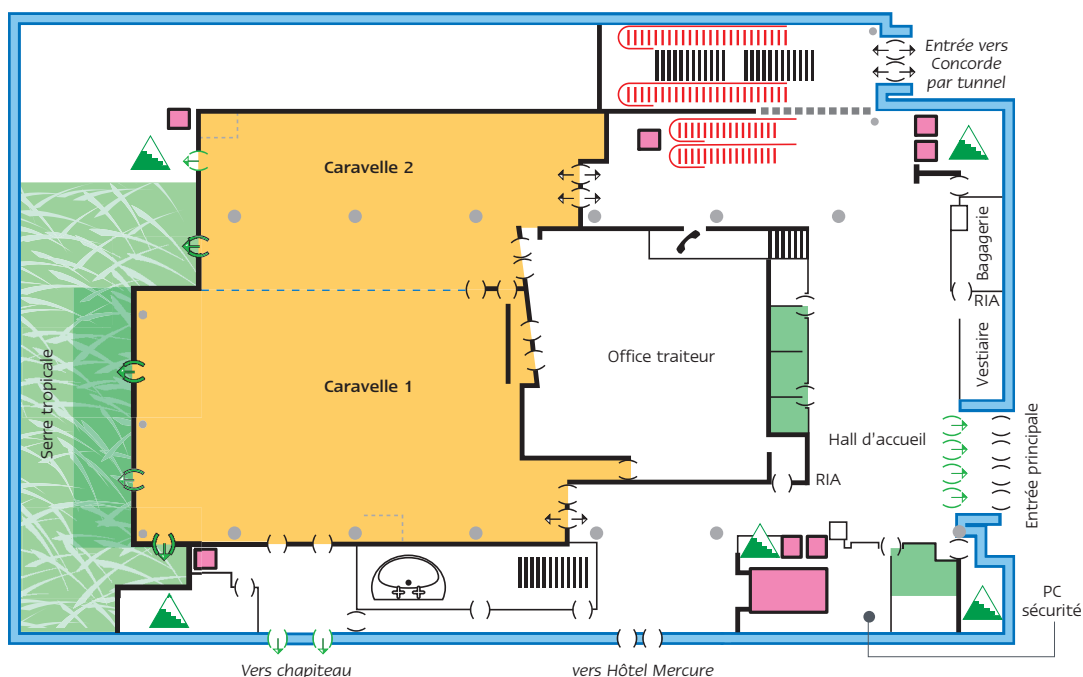
Les espaces	Surface en m <sup>2</sup>	Stands 9 m <sup>2</sup>	Classe 120 x 60	Classe 180 x 40	Théâtre	Concours	U	Rectangle	Tables rondes dia. 182 cm	Couverts	Cocktail / pauses
<b>Concorde 1</b>	800 m <sup>2</sup>	36	340	400	715	300		58	600	800 pers.	
<b>Concorde 2 <sup>(1)</sup></b>	400 m <sup>2</sup>	20	180	230	330	140	74	90	25	275	400 pers.
<b>Concorde 2 <sup>(2)</sup></b>	400 m <sup>2</sup>	23	280	260	415	175	84	106	35	385	400 pers.
<b>Concorde 1&amp;2</b>	1200 m <sup>2</sup>	60	476*	560*	1200	450		95	1045	1200 pers.	
<b>Foyer Concorde</b>	400 m <sup>2</sup>	8						20	220	400 pers.	

Configuration en capacité maximale.

<sup>(1)</sup> Occupation de Concorde 1 <sup>(2)</sup> Hors exploitation de Concorde 1

\* Dans la limite des stocks disponibles. Possibilité pour 560 personnes en utilisant 190 tables 120 x 60 et 60 tables 180 x 40.

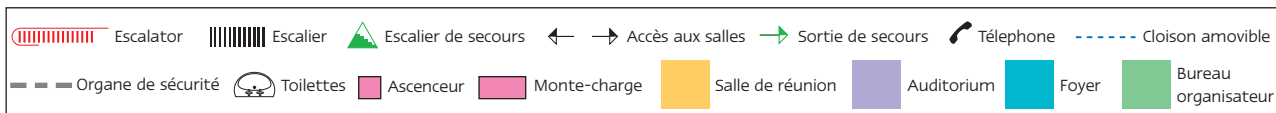


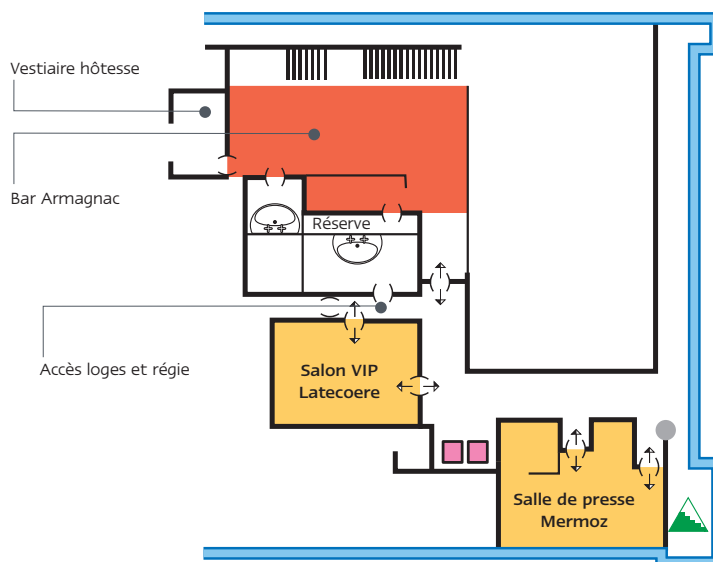


Entrée principale du site : banques d'accueil, vestiaire et bagagerie.  
 Possibilité de réaliser un accueil directement vers la salle Concorde.  
 Espaces éclairés par la lumière naturelle.  
 Caravelle - hauteur sous plafond 4,70 m.

Les espaces	Surface en m <sup>2</sup>	Stands 9 m <sup>2</sup>	Classe 120 x 60	Classe 180 x 40	Théâtre	Concours	U	Rectangle	Tables rondes dia. 182 cm	Couverts	Cocktail / pauses
<b>Caravelle 1</b>	550 m <sup>2</sup>	25	290	300	450	170	82	100	46	500	550 pers.
<b>Caravelle 2</b>	320 m <sup>2</sup>	14	150	160	240	110	72	76	28	300	300 pers.
<b>Caravelle 1&amp;2</b>	870 m <sup>2</sup>	42				700	300		75	800	900 pers.
<b>Hall d'accueil</b>	300 m <sup>2</sup>										

Configuration en capacité maximale.

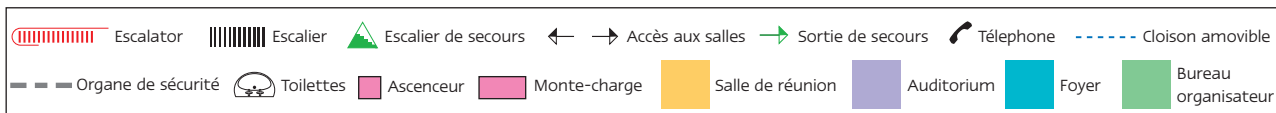


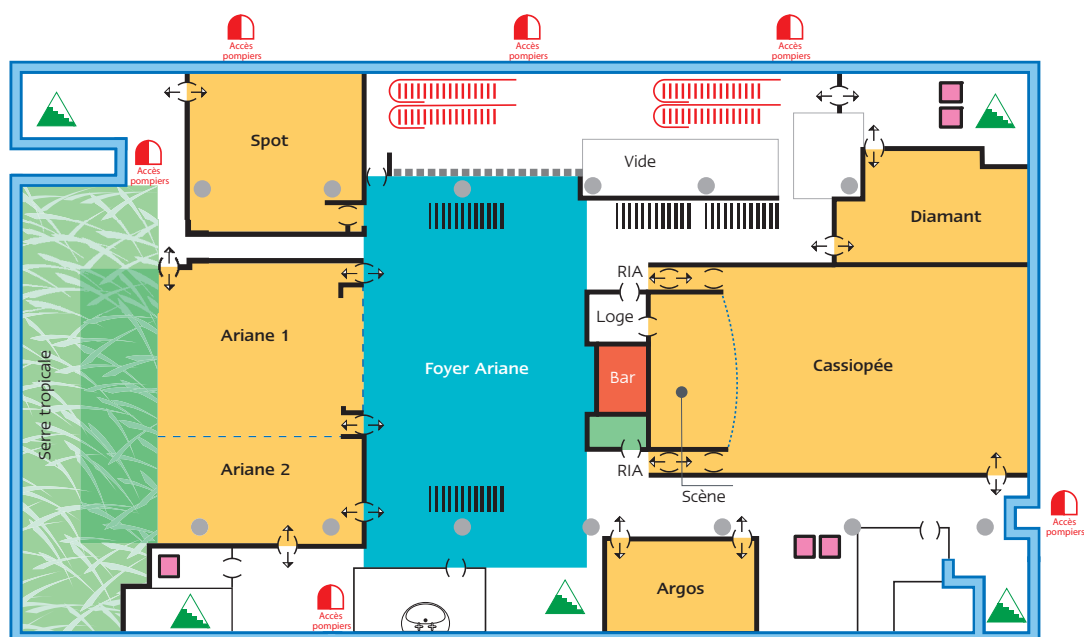


Mezzanine donnant sur le hall d'accueil.  
Espaces VIP, presse.  
Bar aménagé.

Les espaces	Surface en m <sup>2</sup>	Classe 120 x 60	Classe 180 x 40	Théâtre	Concours 50 x 70	U	Rectangle	Tables rondes dia. 182 cm	Couverts	Cocktail / pauses
<b>Mermoz</b>	54 m <sup>2</sup>	24	24	30	12	16	20	4	44	50 pers.
<b>Latécoère</b>	48 m <sup>2</sup>	18	18	30	13	18	24	3	33	50 pers.
<b>Bar Armagnac</b>	50 m <sup>2</sup>							4	44	70 pers.

Configuration en capacité maximale.





Espaces à la lumière naturelle particulièrement modulables grâce aux cloisons amovibles.  
Ariane – hauteur sous plafond : 5 m.

Les espaces	Surface en m <sup>2</sup>	Les espaces						U	Rectangle	Tables rondes dia. 182 cm	Cocktail / pauses
		Stands 9 m <sup>2</sup>	Classe 120 x 60	Classe 180 x 40	Théâtre	Concours	Couvert				
<b>Cassiopée</b>	316 m <sup>2</sup>	15	176	198	308	115	68	84	20	220	300 pers.
<b>Spot</b>	110 m <sup>2</sup>		42	54	92	32	34	40	7	77	100 pers.
<b>Argos</b>	70 m <sup>2</sup>		32	36	60	23	28	32	5	55	70 pers.
<b>Diamant</b>	65 m <sup>2</sup>		24	30	50	18	18	24	5	55	65 pers.
<b>Ariane 1</b>	150 m <sup>2</sup>		80	96	147	50	38	52	10	110	150 pers.
<b>Ariane 2</b>	85 m <sup>2</sup>		32	45	55	24	28	40	6	66	85 pers.
<b>Ariane 1&amp;2</b>	235 m <sup>2</sup>	9	104	135	220	72	56	68	15	165	235 pers.
<b>Foyer Ariane</b>	480 m <sup>2</sup>	12							20	220	400 pers.
<b>Foyer Ariane + Ariane 1&amp;2</b>	715 m <sup>2</sup>	21							35	385	650 pers.

Configuration en capacité maximale.

